



АССОЦИАЦИЯ
КОМПАНИЙ
ИНТЕРНЕТ
ТОРГОВЛИ

ИНТЕРНЕТ- ТОРГОВЛЯ ЛЕКАРСТВЕННЫМИ ПРЕПАРАТАМИ В РОССИЙСКОЙ ФЕДЕРАЦИИ

www.akit.ru

ДОЛЯ E-COMMERCE В ОБЩЕМ ОБОРОТЕ РОЗНИЧНОЙ ТОРГОВЛИ 2017



Бразилия

3.2%



Россия

3.5%



США

9.0%



Великобритания

19.5%



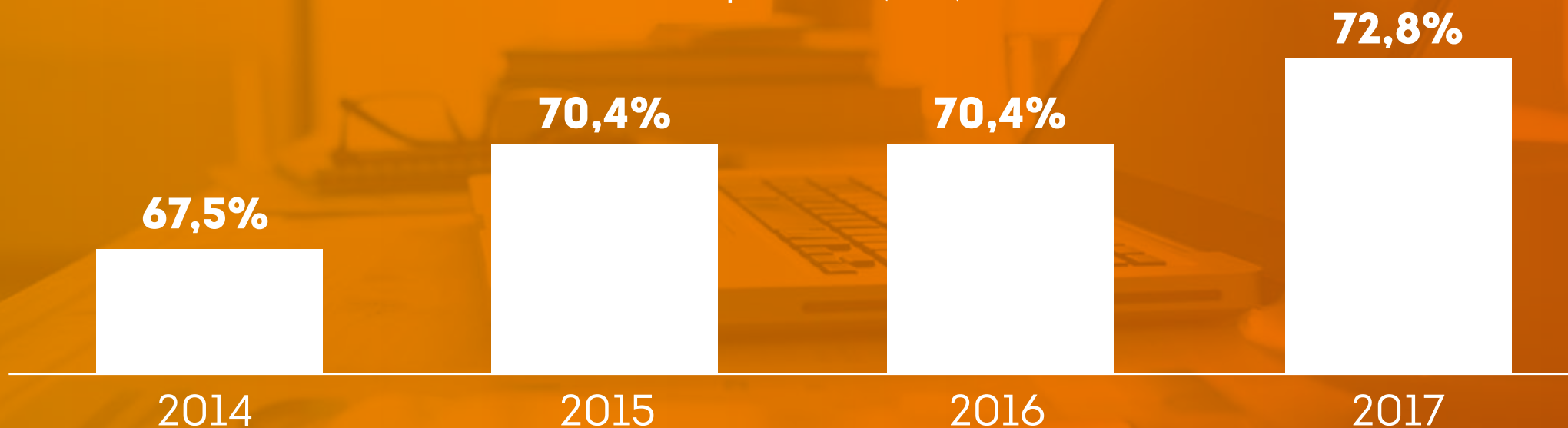
КНР

23.8%

Проникновение интернета в России






87 млн. человек
являются пользователями
интернета (16+)

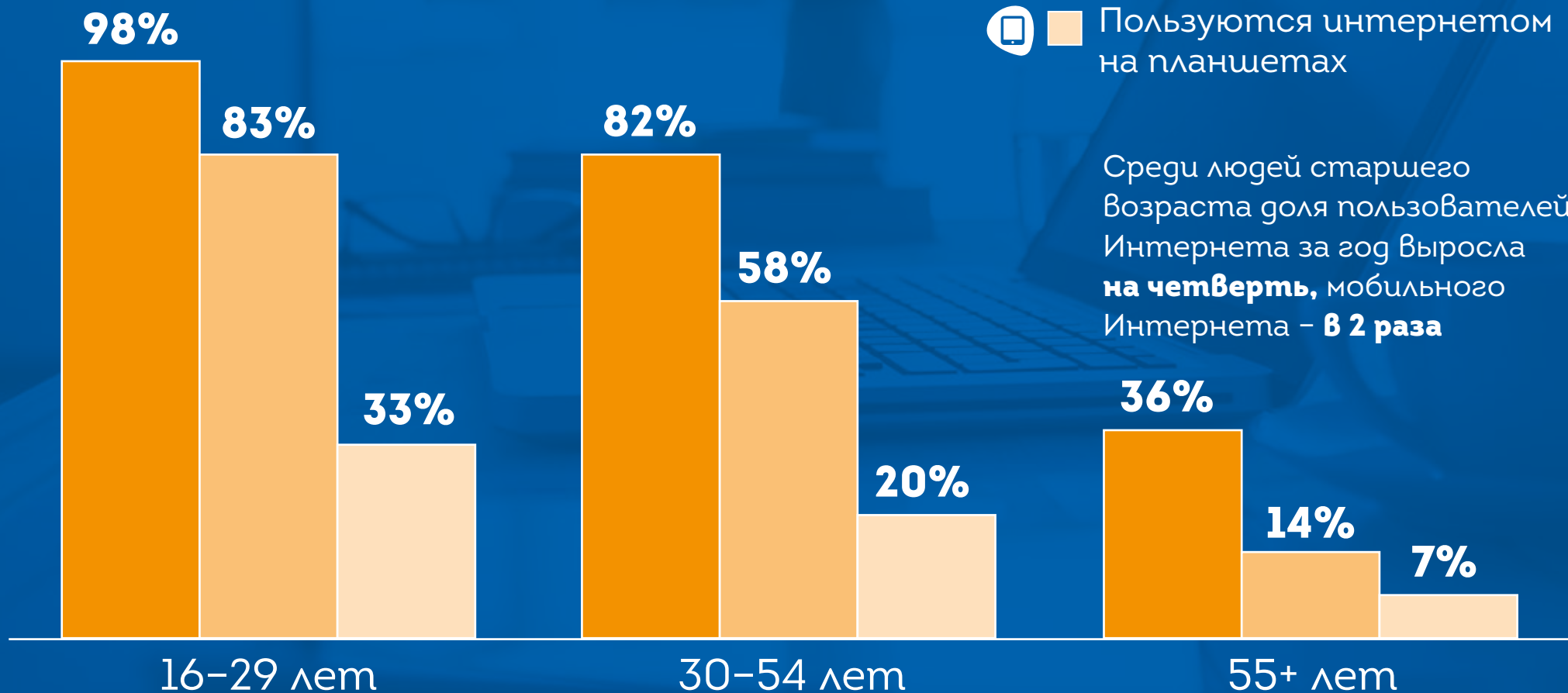


+ **3 МЛН** НОВЫХ ПОЛЬЗОВАТЕЛЕЙ ЗА ГОД

По данным GfK, результаты 2017 года

Профиль пользователей интернета

-  Пользуются интернетом
-  Пользуются интернетом на смартфонах
-  Пользуются интернетом на планшетах



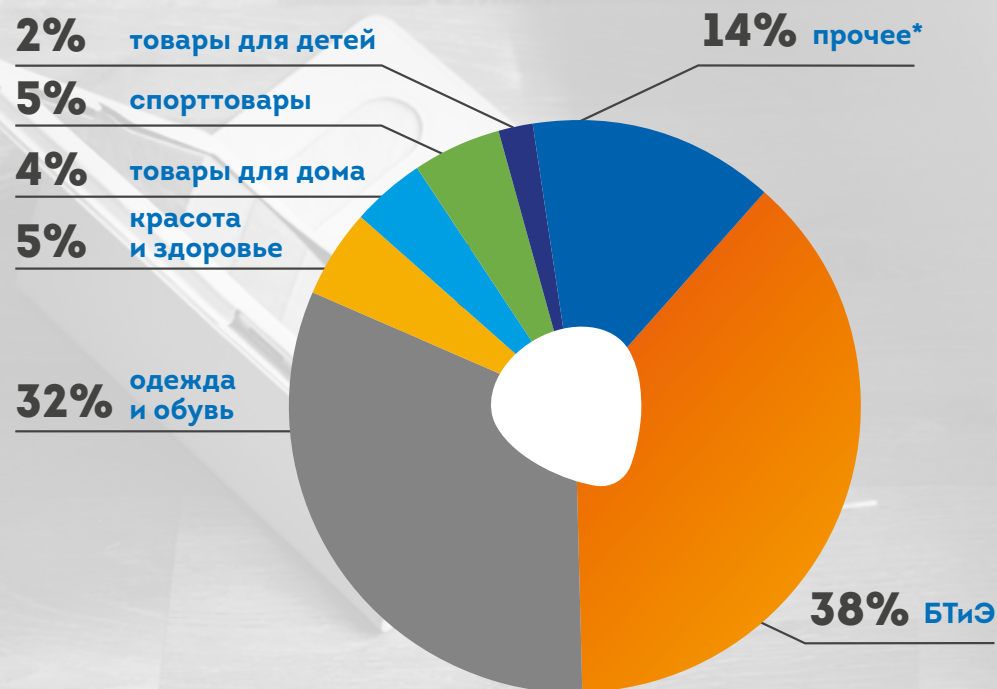
Среди людей старшего
Возраста доля пользователей
Интернета за год выросла
на четверть, мобильного
Интернета – **в 2 раза**

РОССИЙСКИЙ РЫНОК ИНТЕРНЕТ-ТОРГОВЛИ

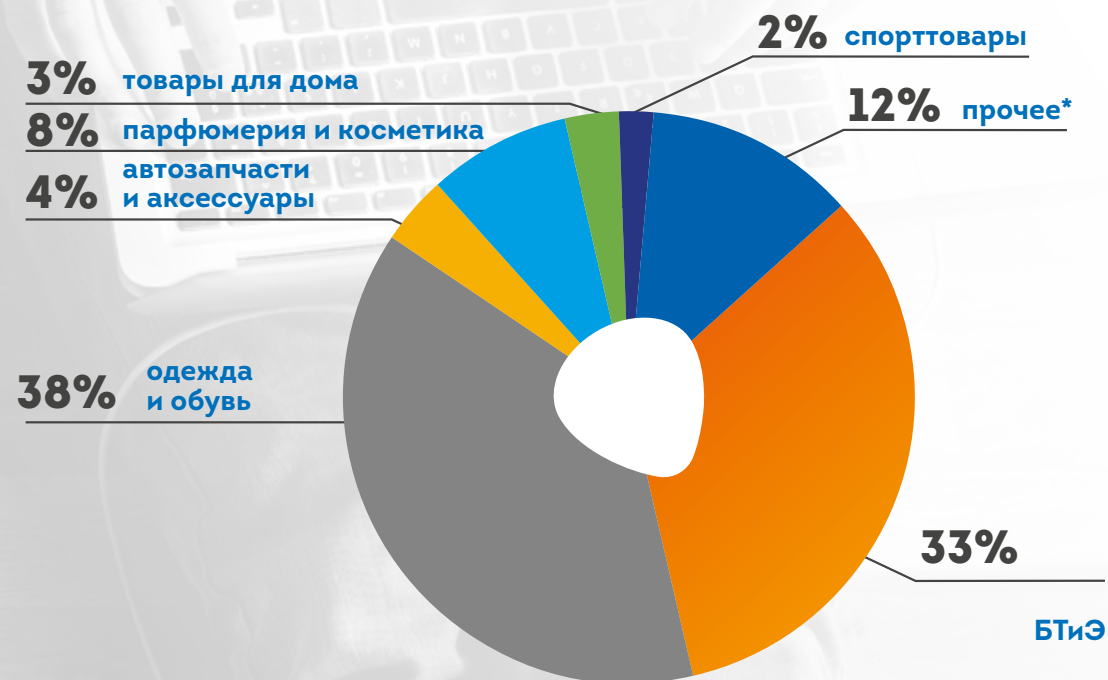


РАСПРЕДЕЛЕНИЕ ПО ТОВАРНЫМ КАТЕГОРИЯМ НА ЛОКАЛЬНОМ И ТРАНСГРАНИЧНОМ РЫНКЕ (в денежном отношении)

Локальный рынок



Трансграничный рынок



* Прочее: зоотовары, офисное оборудование, стройматериалы, украшения, продукты питания, книги, другое

СРЕДНЕЕ КОЛИЧЕСТВО ЗАКАЗОВ В РОССИЙСКИХ ОНЛАЙН-МАГАЗИНАХ ЗА ГОД



ПЕРСПЕКТИВЫ РАЗВИТИЯ РЫНКА ИНТЕРНЕТ-ТОРГОВЛИ В РОССИИ



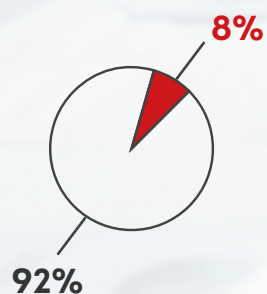
Рынок интернет-торговли в России, %

260
млрд. руб.

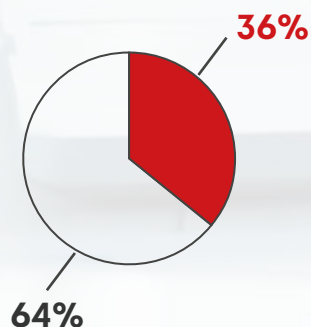
1,04
трлн. руб.

1,25
трлн. руб.

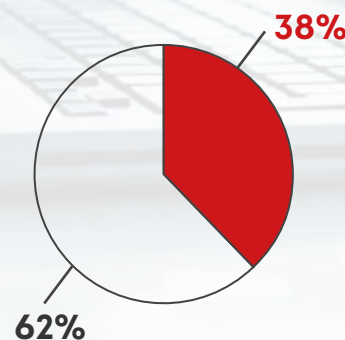
1,74
трлн. руб.



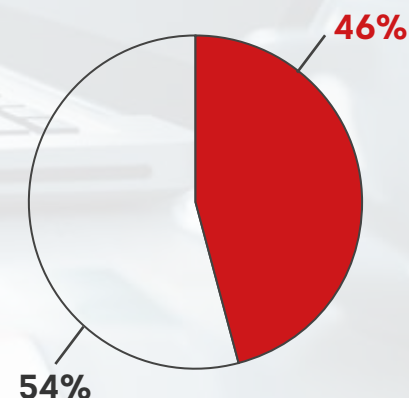
2010



2017



2018
прогноз



2019
прогноз

□ ВНУТРЕННЯЯ ТОРГОВЛЯ

■ ТРАНСГРАНИЧНАЯ ТОРГОВЛЯ
(покупка товаров в зарубежных интернет-магазинах)

В УСЛОВИЯХ СОЗДАНИЯ КРУПНЫХ СП («МЕГАФОН», MAIL.RU GROUP, РФПИ И ALIBABA) И УСКОРЕНИЯ ЛОГИСТИКИ (ПОЧТАРОССИИ И ВТБ) ОБЪЕМ ТРАНСГРАНИЧНОЙ ТОРГОВЛИ В 2019 Г. ДОСТИГНЕТ **800 МЛРД. РУБ.**

ВЫСОКАЯ СТОИМОСТЬ ЭКВАЙРИНГА



БАНКИ

Низкие тарифы не выгодны

Высокие затраты на оборудование

Монополия – 1 игрок на рынке
с долей 67% активной эмиссии



ПЛАТЕЖНЫЕ СИСТЕМЫ

Не идут
на компромисс

Дороговизна
технологий



РИТЕЙЛ

1,5-3%
высокие комиссии
за эквайринг



- ГОСУДАРСТВЕННОЕ РЕГУЛИРОВАНИЕ ТАРИФОВ INTERCHANGE;

- QR-КОДЫ КАК НОВАЯ ТЕХНОЛОГИЯ ДЛЯ УСИЛЕНИЯ КОНКУРЕНЦИИ НА РЫНКЕ ПЛАТЕЖЕЙ.

СЛОЖНОСТЬ ОПРЕДЕЛЕНИЯ ТОРГУЮЩЕЙ ОРГАНИЗАЦИИ



77%

**ДОМЕНОВ
ЗАРЕГИСТРИРОВАНО
НА ФИЗИЧЕСКИХ
ЛИЦ**

ОГРАНИЧЕНИЯ РЕАЛИЗАЦИИ РЯДА ТОВАРНЫХ КАТЕГОРИЙ ДИСТАНЦИОННЫМ СПОСОБОМ



ДИСТАНЦИОННАЯ ПРОДАЖА ОГРАНИЧЕННЫХ В ОБОРОТЕ ТОВАРОВ



ОНЛАЙН-ТОРГОВЛЯ ЛЕКАРСТВЕННЫМИ ПРЕПАРАТАМИ В МИРЕ

Рецептурные лекарства

21,9 %

16



Продажа только через сайты физических аптек

15,1 %

11



Продажа не ограничена сайтами физических аптек

63,0 %

46



Продажа онлайн запрещена
n=73

Безрецептурные лекарства

19,2 %

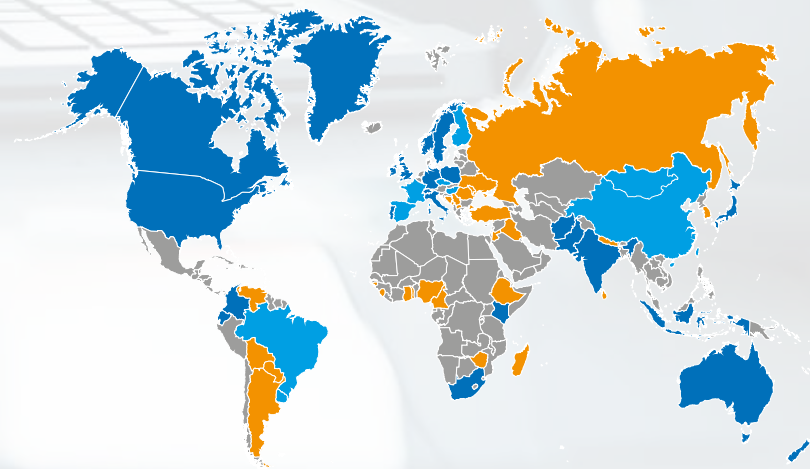
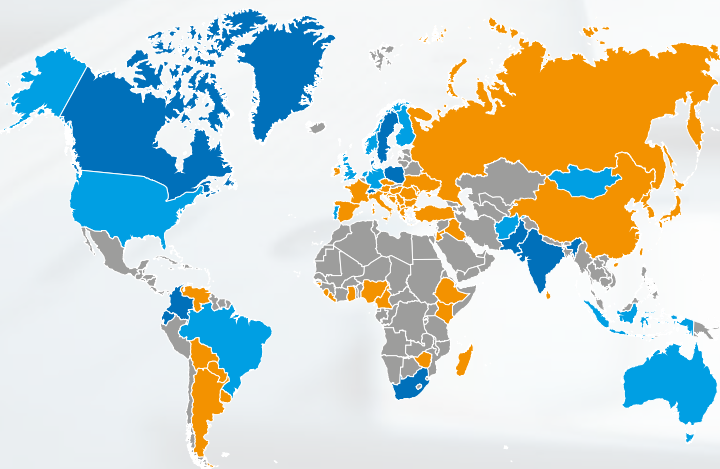
14

39,7 %

29

41,1 %

30

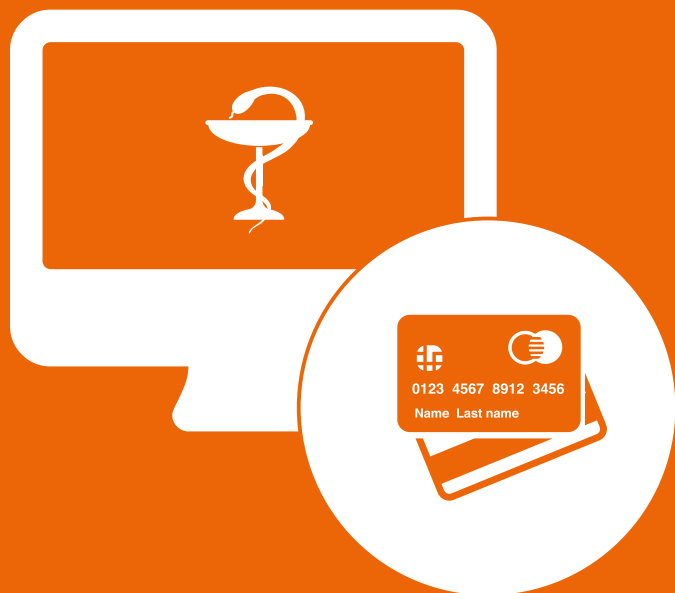


ОБЪЕМ ЛЕГАЛЬНОГО БРОНИРОВАНИЯ ПРЕПАРАТОВ В ОНЛАЙН-АПТЕКАХ РФ

8,33 МЛН ЗАКАЗОВ

оформлено в онлайн-аптеках
в 2017 г. на сумму

14,22 МЛРД РУБ.



Лидеры рынка онлайн-бронирования лекарств в аптеках:



Apteka.ru (48% заказов от общего количества заказов)



Zhivika.ru (9% заказов от общего количества заказов)



Aptekaforte (5% заказов от общего количества заказов)

ОБЪЕМ НЕЛЕГАЛЬНОЙ ОНЛАЙН-ТОРГОВЛИ ЛЕКАРСТВЕННЫМИ ПРЕПАРАТАМИ В РФ



Объем нелегальной
онлайн-торговли
лекарственными
препаратами
В 2017 г. варьировался
на уровне

2,5%-5%,

то есть


37-73 МЛРД. РУБ.,

от розничного сегмента
фармацевтического рынка
(1461 млрд. руб.)

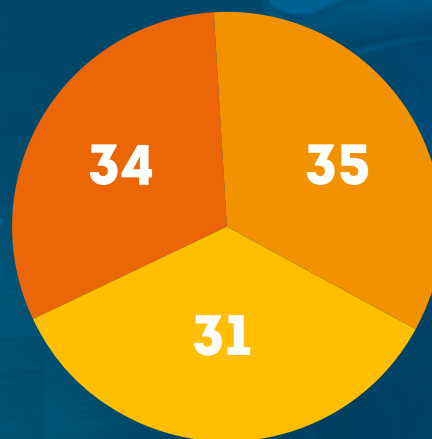
ПОКУПАТЕЛИ ЛЕКАРСТВЕННЫХ ПРЕПАРАТОВ В E-COMMERCE



Количество
покупателей
(%)



Возрастная
структура
покупателей (%)



Частота
покупки

~ **4 РАЗ/ГОД**



Средний чек

~ **1000 РУБ**

ПЕРЕМЕЩЕНИЕ ЛЕКАРСТВЕННЫХ ПРЕПАРАТОВ ЧЕРЕЗ ТАМОЖЕННУЮ ГРАНИЦУ

- ✓ Разрешен ввоз **для личного пользования** как **зарегистрированных**, так и **незарегистрированных** лекарственных препаратов на территорию **ЕАЭС** (**Положение о порядке ввоза на таможенную территорию Евразийского экономического союза лекарственных средств**)
- ✓ Ввоз **на территорию РФ** незарегистрированных лекарственных препаратов возможен только при получении конкретным пациентом разрешения от Минздрава РФ (**п.5 ст. 13 ФЗ от 12.04.2010 № 61-ФЗ «Об обращении лекарственных средств»**)
- ✓ За **ввоз незарегистрированных** на территории РФ лекарственных препаратов **с целью сбыта** предусмотрена как **административная**, так и **уголовная ответственность** (**ст. 238.1 ФЗ от 31.12.2014 № 532-ФЗ**)

Перспективы легализации онлайн-торговли лекарствами



ЗАКОНОПРОЕКТ № 285949-7 «О ВНЕСЕНИИ ИЗМЕНЕНИЙ В ОТДЕЛЬНЫЕ ЗАКОНОДАТЕЛЬНЫЕ АКТЫ РОССИЙСКОЙ ФЕДЕРАЦИИ В ЧАСТИ РОЗНИЧНОЙ ТОРГОВЛИ ЛЕКАРСТВЕННЫМИ ПРЕПАРАТАМИ ДИСТАНЦИОННЫМ СПОСОБОМ»:

Статус законопроекта:

одобрен Государственной Думой РФ в первом чтении в декабре 2017 г., дата второго чтения не назначена

Основные положения законопроекта:

Легализация доставки

- **только безрецептурных** лекарственных препаратов;
- **только из физических аптек;**
- Доставка рецептурных лекарственных препаратов **запрещается**, блокировка сайтов за попытку реализации рецептурных лекарств дистанционным способом.



АССОЦИАЦИЯ
КОМПАНИЙ
ИНТЕРНЕТ
ТОРГОВЛИ



**СПАСИБО
ЗА ВНИМАНИЕ!**